



ESG-DAY 2015.

Hallo zusammen und herzlich willkommen zum ESG Day 2015 des YMCA Europe.

1. Beginn mit dem Jungscharruf

In unseren Gruppen in Deutschland haben wir einen Jungscharruf.

Der geht wie folgt:

Leiter der Gruppe ruft: Wer ist hier?

Kinder antworten laut: Jesus!

Leiter rufen: Wie ist Jesus?

Kinder antworten laut, und strecken die Arme hoch: Groß!

Leiter rufen: Wie groß?

Kinder strecken die Arme hoch, springen so hoch sie können und antworten laut,: Sehr groß!

Leiter rufen: Seine Verheißungen erfüllt er

Leiter und Kinder klatschen in die Hände.

2. Bibel Kuchen

Nimm deine Bibel und finde heraus, was du zu dem Kuchen alles benötigst.

Du wirst alles hier finden, was du zum Backen des Kuchens brauchst.

Rezept

Rezept für 8 Personen

1,5 Tasse Deuteronomium 32,14 a

6 Stück Jeremia 17,11

2 Tassen Richter 14,18a

4 Tassen 1 Könige 5,2

2 Tassen 1. Samuel 30,12a

0,75 Tasse 1. Korinther 3,2

2 Tassen Nahum 3,12

1 Tasse 4.Mose/Numeri 17,23b

1 Prise 3.Mose/Levitikus 2,13

2TL 2.Mose/Exodus 30,23

3 TL Backpulver

Lösungen für die Leiter

Milch

Eier

Honig

Mehl

Rosinen

Milch

Feigen

Mandeln

Salz

Zimt

Backpulver

Backzeit 60-90 Minuten 175 Grad C

Auf jeden Fall gilt Matthäus 19,12d und wenn es um das Essen geht Lukas 14, 12-14!

Die Masse passt in zwei mit Brot ausgelegte Kastenformen

Die Masse passt in zwei mit Brot ausgelegte Kastenformen

Während der Kuchen im Ofen backt, werden wir einige Spiele spielen.

3. Spiele

Spiel 1: Reise nach Jerusalem

Stelle Stühle in zwei Reihen auf, so dass die Rückenlehnen hinten zusammenstehen.

Es soll ein Stuhl weniger sein als die Anzahl der Spieler. Nun lässt du die Musik (Radio oder einfach Gitarre spielen) laufen. Solange die Musik spielt, laufen die Spieler im Uhrzeigersinn im Kreis um die Stühle herum. Wenn die Musik gestoppt wird, dann müssen die Spieler so schnell wie möglich sich auf die Stühle setzen. Ein Spieler wird dabei keinen Platz bekommen. Dieses Kind scheidet dann für dieses Spiel dann. Nach jeder Runde wird immer ein Stuhl entfernt. Bis zum Schluss zwei Kinder um einen Stuhl herumlaufen. Wer wird dann Sieger sein?

Dieses Spiel ist einfach zum Spaß.

Spiel 2: Ninja

Alle stehen im Kreis. Jeder Spieler streckt seine Arme nach vorne. Wenn der Leiter ruft: „Ninja“ dann springen alle einen großen Schritt nach hinten. Dann ruft der Leiter den Namen eines Spielers. Dieser beginnt dann das Spiel. Der Spieler versucht nun schlagen mit seiner Hand die Hand eines anderen Spielers zu berühren. Wenn ein anderer Spieler an seiner Hand berührt (getroffen) wurde, dann muss dieser diese Hand auf den Rücken nehmen und spielt nur noch mit einer Hand in diesem Spiel mit. Wenn der erste Spieler keinen anderen Spieler abschlagen konnte dann ist der Spieler an der Reihe den er angegriffen hatte.

Bitte nicht zu hart schlagen!

Dies ist ein Reaktionsspiel.

Spiel 3: Flüsterpost

Alle sitzen im Kreis. Der Leiter sagt seinem rechten Nebensitzer leise einen Satz ins Ohr. Dieser Spieler wiederum sagt es seinem rechten Mitspieler usw. bis der letzte Spieler den Satz laut für alle hörbar ausspricht.

War das dann der richtige Satz den der Leiter in die Runde gegeben hat?

Wenn es richtig war, dann ist die Gruppe sehr gut. Wenn nicht kann man noch weitere Sätze in die Runde geben. Dann kann man jedoch bei einem anderen Spieler beginnen, so dass alle Spieler die Möglichkeit bekommen einen Satz in Umlauf zu bringen.

Meist kommen abweichende und lustige Sätze dabei heraus.

Das Spiel ist einfach zum Spaß

Spiel 4: Turmbau auf einer Flasche

Nimm eine Flasche und baue mit Streichhölzern einen Turm auf der Flaschenöffnung. Alle sitzen in der Runde. Ein Spieler beginnt und legt ein Streichholz auf die Flasche. Dann folgt der nächste Spieler und versucht dies ebenso usw. Schafft eure Gruppe es, die Streichhölzer einer ganzen Streichholzschachtel als Turm auf die Flasche zu legen? (oder mit allen Streichhölzern von 2,3 oder 4 Schachteln?)

Das ist ein Konzentrationsspiel


4. Basteln

Bastelangebot 1: Das Knopf-Spiel

Nimm einen größeren Knopf mit zwei Löchern und einen stärkeren Wollfaden ca. 60 cm lang. Fädele den Faden durch die beiden Löcher und knote die beide Enden des Fadens zusammen. Halte nun den Faden so, dass jeweils zwei Finger innerhalb des Wollfadens sind. Versuche nun vorsichtig den Wollfaden zu dehnen und wieder leicht nachzulassen. Somit fängt der Knopf, der in der Mitte des Fadens ist, sich zu drehen an. Jeweils beim Anspannen und beim Nachlassen dreht sich der Knopf in die andere Richtung.


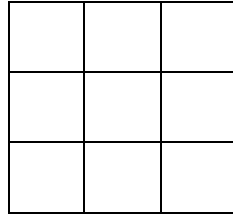
Es ist der gleiche Effekt wie beim Jojo.

Wenn du es genau im richtigen Moment anspannst, also wenn der Knopf am Ende seiner Drehung ist, dann kannst du den Knopf vor und rückwärts laufen lassen und er fängt an zu surren.



Bastelangebot 2: "Drei gewinnt"

Als erstes müsst ihr ein Spielfeld machen (aus einer Holzplatte, aus Karton oder einfach in den Sand auf der Erde zeichnen) mit 3 x 3 Feldern:



Es ist ein Spiel für zwei Spieler. Jeder Spieler braucht 3 Spiel-Steine (egal aus welchem Material).

Der erste Spieler legt seinen ersten Stein auf das Spielfeld. Dann legt der zweite Spieler seinen ersten Stein auf das Spielfeld. Dies geht abwechselnd bis jeder Spieler seine drei Steine auf dem Spielfeld gesetzt hat. Nun werden abwechselnd die Steine gezogen. Jeder Spieler darf immer nur einen Zug machen, dann ist der andere Spieler an der Reihe.

Gezogen werden kann in alle Richtungen: vertikal, diagonal und horizontal.

Gewinner ist der Spieler, der als erstes drei Steine in einer Linie hat.

Alternative:

Die Spielsteine sind von 1 bis 3 nummeriert und die Spieler müssen die Steine in der richtigen Reihenfolge in eine Reihe bringen - also 1,2,3.

5. Lieder

Mit singen wollen wir Gott loben! Außerdem macht es den Kindern auch viel Spaß.

1. Lied: God is so good (in verschiedenen Sprachen gesungen)
<http://www.hymnary.org/media/fetch/140348>

2. Lied: Thy word is a lamp... <http://www.hymnary.org/hymn/CYBER/6997>



6. Andacht

Salomon darf sich etwas wünschen 1. Könige 3, 5-14

Lies Deiner Gruppe den Text vor und diskutiert anschließend, was Ihr Euch wünschen würdet, wenn Gott Euch die selbe Frage in einem Traum stellen würde.

Wir wünschen Euch einen schönen ESG-Tag 2015 und grüßen Euch herzlich!
Gott befohlen!

Hariolf Schenk
Germany

Ihr könnt uns gerne eine Postkarte schicken:

Hariolf Schenk
Brucknerstr. 5
71254 Ditzingen
Germany
For more informations: h@riolf.de